




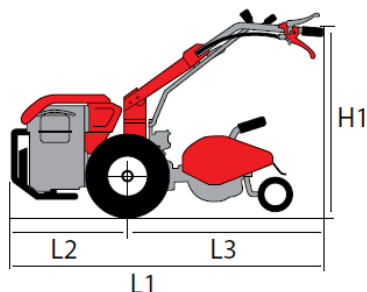
Einachser Motorfräse

MF3



Motorfräse MF3



Technische Daten



L1	1440
L2	470
L3	970
H1	230-1050
W1	380
W2	350-600

Motor	
Honda	GX160
Bauart	1 Zyl. / 4-Takt Benzin
Hubraum	163 cm ³
Leistung	4,10 kW (5,5 PS)
Betriebsdrehzahl	3600/min
Startereinrichtung	Reversierstarter
Luftfilter	Trockenpatrone
Kraftstofffilter	Sieb

Kupplung	handbetätigte Trockenscheibenkupplung
-----------------	---------------------------------------

Betriebsdaten	
Eigengewicht (mit Fräse und Bereifung)	80 kg
Arbeitsgeschwindigkeit: 1 Vor- und 1 Rückwärtsgang	1.18   3.07
Bereifung	Pneumatische Räder 4.00-8"
Lenkholm	Stahlrohrholm auf Silentblocklagerung, um 180° schwenkbar werkzeuglos seiten- und höhenverstellbar
Sicherheit	Totmannschalter am Lenkholm

Zubehör optional
<ul style="list-style-type: none"> - Einscharpflug mit Adapter und Anhängerkupplung - Fräse 50cm (verstellbar 35cm) - Fräse 60cm (Standard) (verstellbar 50-35cm) - Schneeschild 80cm - Kehrbesen 80cm - Mähbalken kpl. 87cm oder 97cm inkl. Gleitkufen - Mähbalken kpl. 122cm inkl. 1 Satz Ersatzmesser - Sichelmäher 55cm - Schneefräse 50cm Auswurfweite 10-15m

Autorisierter Fachhändler:


Baumaschinen GmbH Niederhöchstädter Str. 71-73 D-61476 Kronberg Tel.: 06173-68558 Fax: 06173-68548 E-Mail: info@powerpac.de Internet: www.powerpac.de